



Министерство связи
и массовых коммуникаций
Российской Федерации

О мониторинге развития информационного общества в субъектах Российской Федерации

Роман Урнышев

Ответственный секретарь Совета
по региональной информатизации

13 октября 2017

Совет по региональной информатизации



Зачем мониторим?

- повышение качества жизни граждан за счет использования ИКТ
- выравнивание уровня развития информационного общества в субъектах РФ
- формирование эффективной системы государственного управления на основе использования ИКТ

Что мониторим?



1) УРОВЕНЬ РАЗВИТИЯ
ИНФОРМАЦИОННОГО ОБЩЕСТВА
В РЕГИОНАХ




2) ИТ-БЮДЖЕТЫ РЕГИОНОВ

Как мониторим?



РЕЙТИНГ РЕГИОНОВ ПО УРОВНЮ
РАЗВИТИЯ ИНФОРМАЦИОННОГО
ОБЩЕСТВА



РЕЙТИНГ РЕГИОНОВ ПО
ОБЪЕМАМ ИТ-БЮДЖЕТОВ



Комплексная методика оценки регионов

Увеличено количество

17 подындексов



Концепция
региональной
информатизации

120 показателей



Согласование
ФОИВ

Учет уровня развития
специальных ИС

ГИС «Контингент»

ИС Управления транспортом»

Единая система в сфере
здравоохранения

ГИС ГМП

Система «112»

ГИС «Энергоэффективность»

1



3

2

Приоритетные подындексы

ИКТ инфраструктура

Электронное правительство

ИКТ в сфере образования

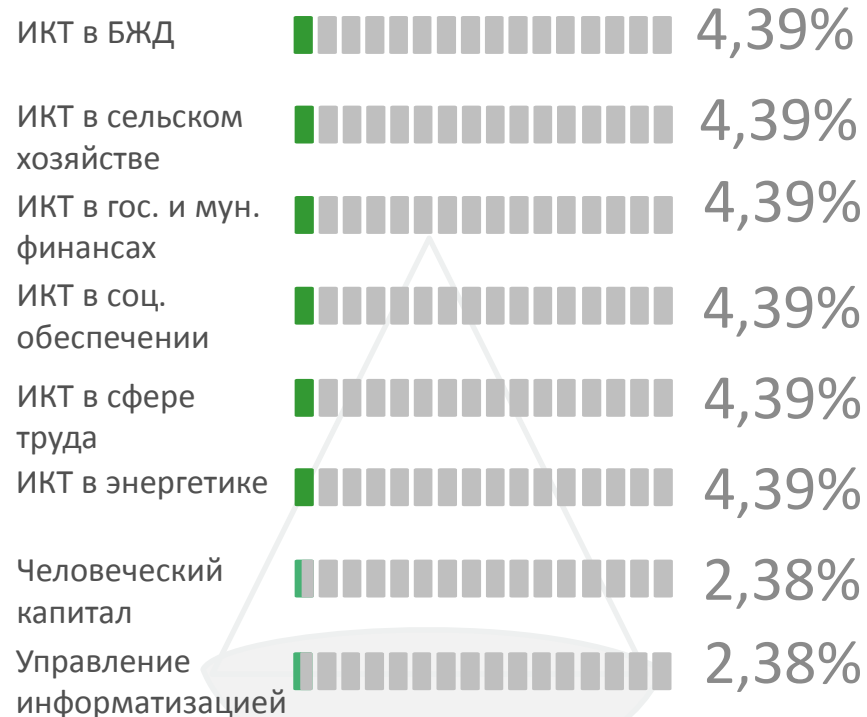
ИКТ в сфере здравоохранения

ИКТ в сфере транспорта





Удельный вес подындексов рейтинга 2017 года





2016 год

№	Наименование субъекта РФ	Значение индекса
1	г. Москва	0,6631
2	г. Санкт-Петербург	0,6075
3	Ханты-Мансийский авт. округ — Югра	0,5220
4	Ямало-Ненецкий авт. округ	0,5214
5	Калининградская область	0,5069
6	Тюменская область	0,5007
7	Новосибирская область	0,4981
8	Свердловская область	0,4967
9	Хабаровский край	0,4910
10	Республика Карелия	0,4892
11	Республика Татарстан	0,4885
12	Сахалинская область	0,4872
13	Чувашская Республика	0,4853
14	Калужская область	0,4842
15	Магаданская область	0,4834
16	Мурманская область	0,4810
17	Ярославская область	0,4793
18	Томская область	0,4712
19	Нижегородская область	0,4698
20	Владимирская область	0,4695
21	Пензенская область	0,4659
22	Приморский край	0,4658
23	Пермский край	0,4633
24	Челябинская область	0,4606
25	Ростовская область	0,4604
26	Республика Марий Эл	0,4601
27	Кемеровская область	0,4568
28	Самарская область	0,4568
29	Республика Коми	0,4560

30	Московская область	0,4556
31	Республика Башкортостан	0,4550
32	Белгородская область	0,4529
33	Ставропольский край	0,4517
34	Тульская область	0,4515
35	Красноярский край	0,4511
36	Камчатский край	0,4510
37	Удмуртская Республика	0,4487
38	Рязанская область	0,4486
39	Омская область	0,4479
40	Вологодская область	0,4472
41	Тверская область	0,4460
42	Новгородская область	0,4444
43	Иркутская область	0,4375
44	Архангельская область	0,4343
45	Псковская область	0,4330
46	Воронежская область	0,4326
47	Астраханская область	0,4312
48	Республика Хакасия	0,4309
49	Тамбовская область	0,4292
50	Ульяновская область	0,4280
51	Смоленская область	0,4278
52	Саратовская область	0,4263
53	Республика Саха (Якутия)	0,4247
54	Ленинградская область	0,4209
55	Чукотский авт. округ	0,4208
56	Краснодарский край	0,4200
57	Волгоградская область	0,4191
58	Липецкая область	0,4163

59	Оренбургская область	0,4157
60	Республика Мордовия	0,4153
61	Ивановская область	0,4132
62	Республика Адыгея	0,4121
63	Курганская область	0,4120
64	Республика Бурятия	0,4110
65	Костромская область	0,4089
66	Кировская область	0,4079
67	Орловская область	0,4073
68	Алтайский край	0,4023
69	Республика Калмыкия	0,3990
70	Республика Алтай	0,3967
71	Еврейская авт. область	0,3911
72	Забайкальский край	0,3883
73	Брянская область	0,3856
74	Курская область	0,3833
75	Амурская область	0,3812
76	Карачаево-Черкесская Респ.	0,3714
77	Респ. Северная Осетия- Алания	0,3689
78	Республика Тыва	0,3655
79	Кабардино-Балкарская Респ.	0,3613
80	Ненецкий авт. округ	0,3401
81	Республика Ингушетия	0,3342
82	Республика Дагестан	0,3306
83	Чеченская Республика	0,3259
84	г. Севастополь	—
85	Республика Крым	—



2017 год

№	Наименование субъекта РФ	Значение индекса
1	г. Москва	0,7180
2	Тюменская область	0,6707
3	Ханты-Мансийский автономный округ-Югра	0,6686
4	Республика Татарстан	0,6365
5	Тульская область	0,6108
6	Новосибирская область	0,6094
7	Республика Башкортостан	0,5948
8	Ямало-Ненецкий автономный округ	0,5916
9	Томская область	0,5909
10	Челябинская область	0,5893
11	г. Санкт-Петербург	0,5877
12	Ярославская область	0,5863
13	Республика Мордовия	0,5860
14	Липецкая область	0,5840
15	Ростовская область	0,5789
16	Калининградская область	0,5764
17	Ульяновская область	0,5708
18	Мурманская область	0,5617
19	Воронежская область	0,5610
20	Амурская область	0,5595
21	Белгородская область	0,5530
22	Республика Алтай	0,5503
23	Владимирская область	0,5491
24	Республика Саха (Якутия)	0,5481
25	Самарская область	0,5467
26	Курская область	0,5442
27	Удмуртская Республика	0,5431
28	Чувашская Республика	0,5395

29	Вологодская область	0,5370
30	Калужская область	0,5362
31	Оренбургская область	0,5353
32	Иркутская область	0,5329
33	Республика Коми	0,5313
34	Новгородская область	0,5313
35	Пермский край	0,5310
36	Астраханская область	0,5302
37	Алтайский край	0,5292
38	Тамбовская область	0,5277
39	Волгоградская область	0,5269
40	Омская область	0,5266
41	Архангельская область	0,5260
42	Кемеровская область	0,5245
43	Кабардино-Балкарская Республика	0,5239
44	Ивановская область	0,5223
45	Сахалинская область	0,5191
46	Костромская область	0,5189
47	Хабаровский край	0,5153
48	Камчатский край	0,5126
49	Республика Марий Эл	0,5124
50	Кировская область	0,5090
51	Саратовская область	0,5085
52	Ставропольский край	0,5073
53	Рязанская область	0,5069
54	Красноярский край	0,5054
55	Республика Карелия	0,5054
56	Краснодарский край	0,5038
57	Нижегородская область	0,5013

58	Республика Хакасия	0,5010
59	Смоленская область	0,4969
60	Орловская область	0,4909
61	Курганская область	0,4893
62	Тверская область	0,4885
63	Свердловская область	0,4870
64	Псковская область	0,4848
65	Приморский край	0,4805
66	Пензенская область	0,4740
67	Забайкальский край	0,4688
68	Республика Бурятия	0,4670
69	Ненецкий автономный округ	0,4633
70	Магаданская область	0,4618
71	Республика Адыгея	0,4616
72	Республика Северная Осетия-Алания	0,4377
73	Брянская область	0,4354
74	Республика Калмыкия	0,4337
75	Республика Дагестан	0,4288
76	Республика Ингушетия	0,4163
77	Карачаево-Черкесская Республика	0,4163
78	Республика Тыва	0,4140
79	Чукотский автономный округ	0,4061
80	г. Севастополь	0,4048
81	Еврейская автономная область	0,3650
82	Чеченская Республика	0,3407
83	Республика Крым	0,3324



Наименование субъекта РФ	Изменение позиции в рейтинге
Амурская область	+55
Курская область	+47
Республика Алтай	+47
Республика Мордовия	+47
Липецкая область	+44
Кабардино-Балкарская Республика	+35
Ульяновская область	+33
Алтайский край	+30
Тульская область	+29
Республика Саха (Якутия)	+28
Воронежская область	+27
Оренбургская область	+27
Республика Башкортостан	+24
Костромская область	+18
Волгоградская область	+17
Ивановская область	+16
Кировская область	+15
Челябинская область	+14
Астраханская область	+10
Белгородская область	+10
Вологодская область	+10
Иркутская область	+10
Ростовская область	+10
Тамбовская область	+10
Ненецкий автономный округ	+9
Томская область	+9

Удмуртская Республика	+9
Республика Татарстан	+7
Новгородская область	+6
Орловская область	+6
Республика Дагестан	+5
Ярославская область	+5
Тюменская область	+4
Забайкальский край	+3
Республика Ингушетия	+3
Республика Северная Осетия-Алания	+3
Архангельская область	+2
г. Севастополь	+2
Самарская область	+2
Курганская область	+1
Новосибирская область	+1
г. Москва	0
Республика Крым	0
Саратовская область	0
Ханты-Мансийский автономный округ-Югра	0
Краснодарский край	-1
Чеченская Республика	-1
Брянская область	-2
Мурманская область	-2
Омская область	-2
Республика Тыва	-2
Карачаево-Черкесская Республика	-3
Владимирская область	-4
Ямало-Ненецкий автономный округ	-4
Республика Бурятия	-6

Республика Коми	-6
Республика Калмыкия	-7
г. Санкт-Петербург	-9
Смоленская область	-9
Калининградская область	-11
Пермский край	-11
Республика Адыгея	-11
Республика Хакасия	-11
Еврейская автономная область	-12
Камчатский край	-13
Кемеровская область	-16
Рязанская область	-16
Чувашская Республика	-16
Калужская область	-17
Красноярский край	-20
Ставропольский край	-20
Псковская область	-21
Тверская область	-22
Республика Марий Эл	-24
Чукотский автономный округ	-26
Сахалинская область	-34
Нижегородская область	-39
Хабаровский край	-39
Приморский край	-45
Республика Карелия	-46
Пензенская область	-47
Свердловская область	-56
Магаданская область	-57



Реализованные проекты



Два сценария развития, позволившие значительно улучшить позиции в рейтинге

1

Развитие проектов с наибольшим весом

Республика Татарстан
Томская область
Республика Башкортостан
Курская область
Республика Мордовия

Развитие ИКТ инфраструктуры

Перевод государственных услуг в электронную форму
ИС дистанционного образования и внедрение ИКТ в учебный процесс (электронный дневник)
Запись на прием к врачу, электронная карта, телемедицина
Внедрение электронных средств оплаты проезда, онлайн мониторинг движения транспорта

2

Равномерное развитие проектов по всем направлениям

Тульская область
Челябинская область
Ульяновская область
Ростовская область
Удмуртская Республика

Создание региональных информационных систем в сфере энергетики

Интеграция региональных ИС с федеральными ИС (социальное обеспечение, труд и занятость, сельское хозяйство)

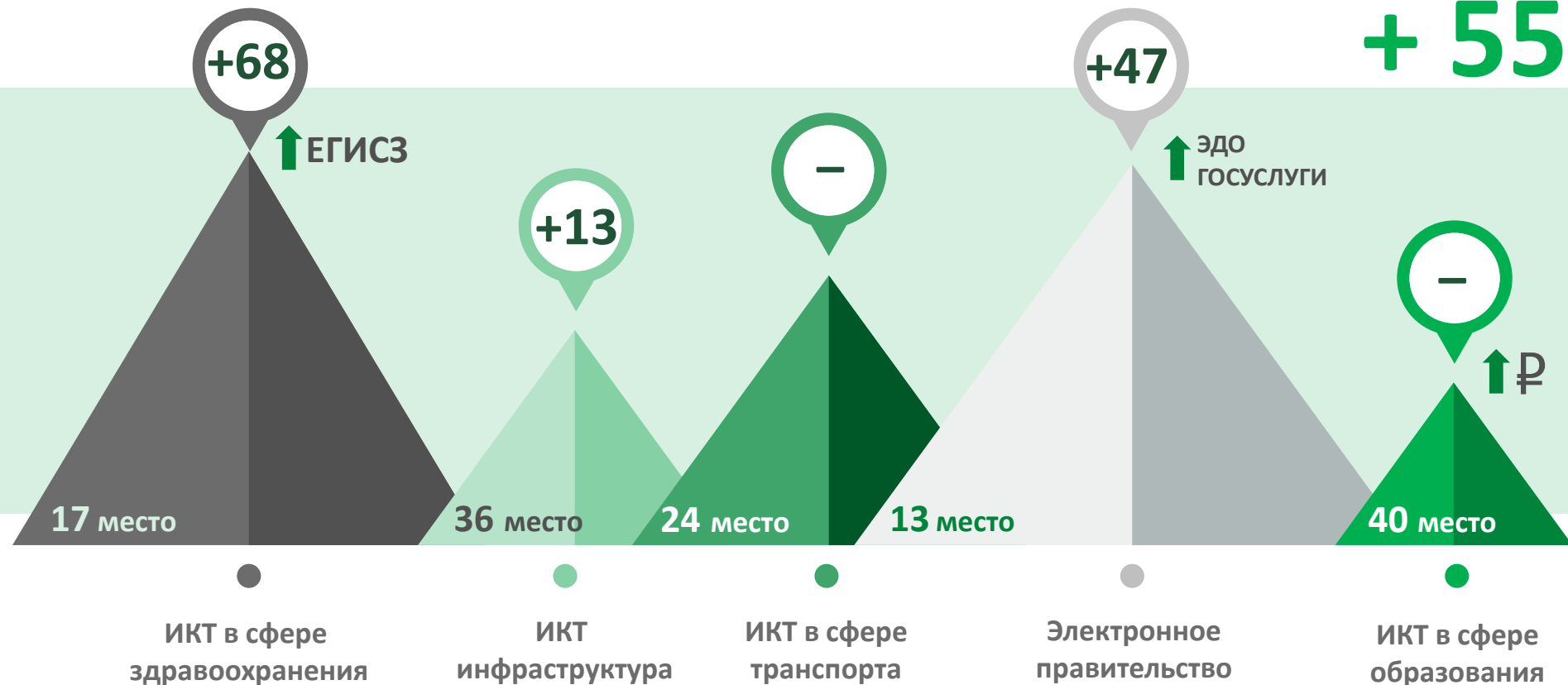
Автоматизация деятельности библиотек, музеев и театров

Создание региональных ИС в сфере государственных и муниципальных финансов



Изменение позиции в рейтинге

+ 55

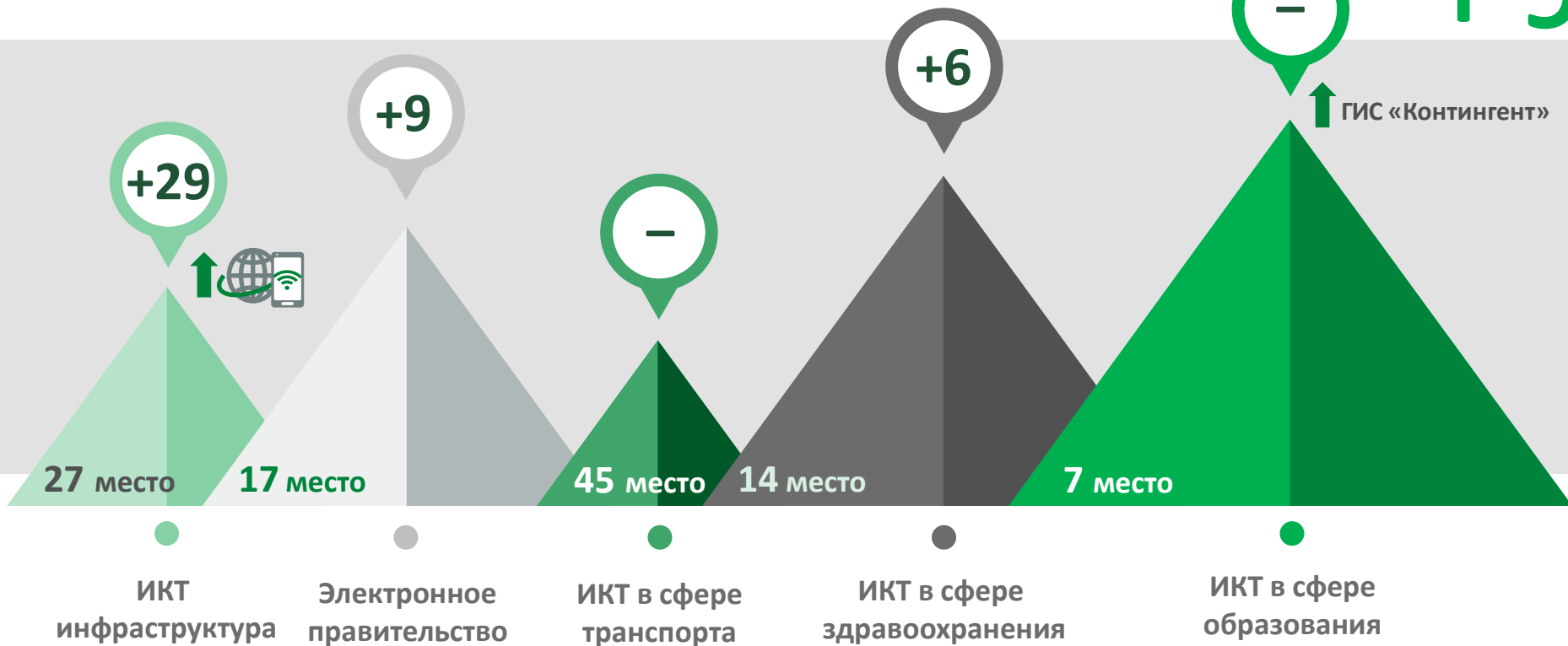




Анализ позиции Томской области

Изменение позиции в рейтинге

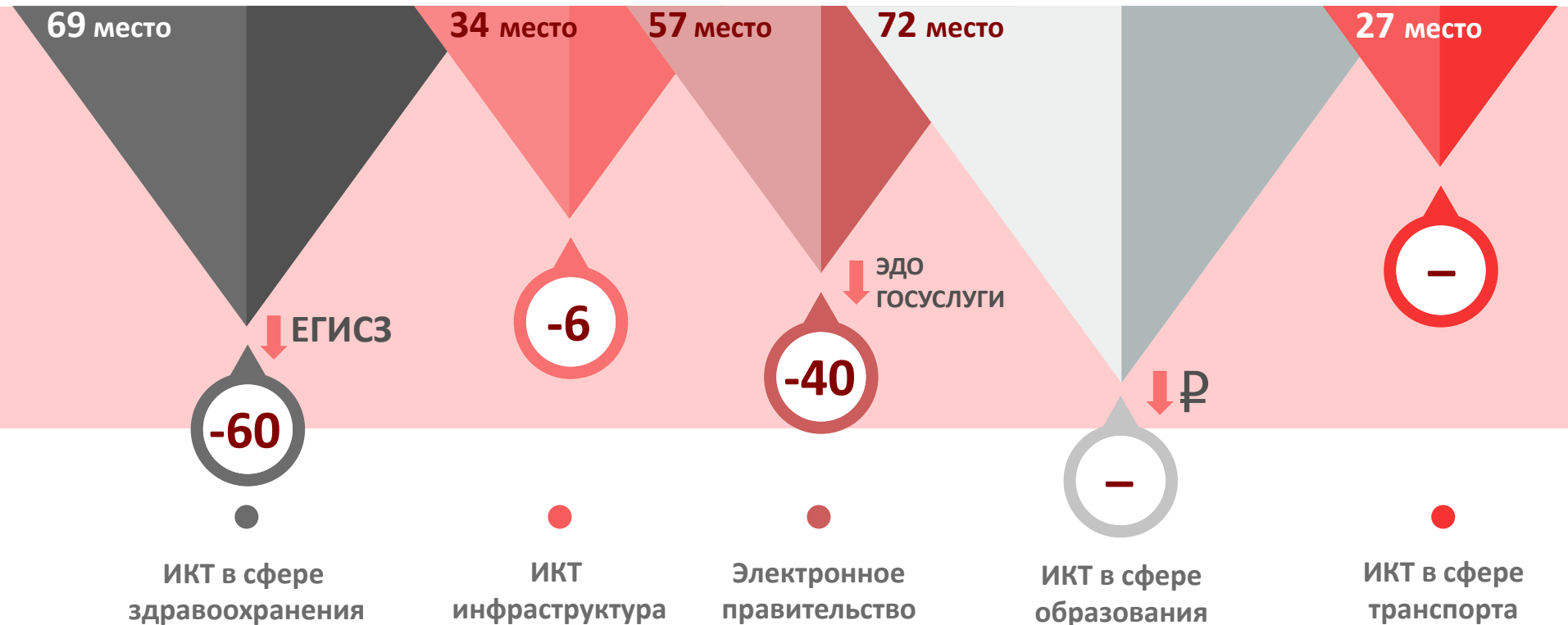
+ 9





Изменение позиции в рейтинге

- 55





ИТ-бюджеты регионов



2016 год



69,9
млрд руб

Наибольший объем финансирования

- 44,4% Информатизация и связь
- 13,9% ИКТ в сфере обеспечения БЖД
- 9% ИКТ в сфере здравоохранения
- 7,3% ИКТ в сфере образования
- 6,5% ИКТ в сфере гос. и мун. финансов

2017 год



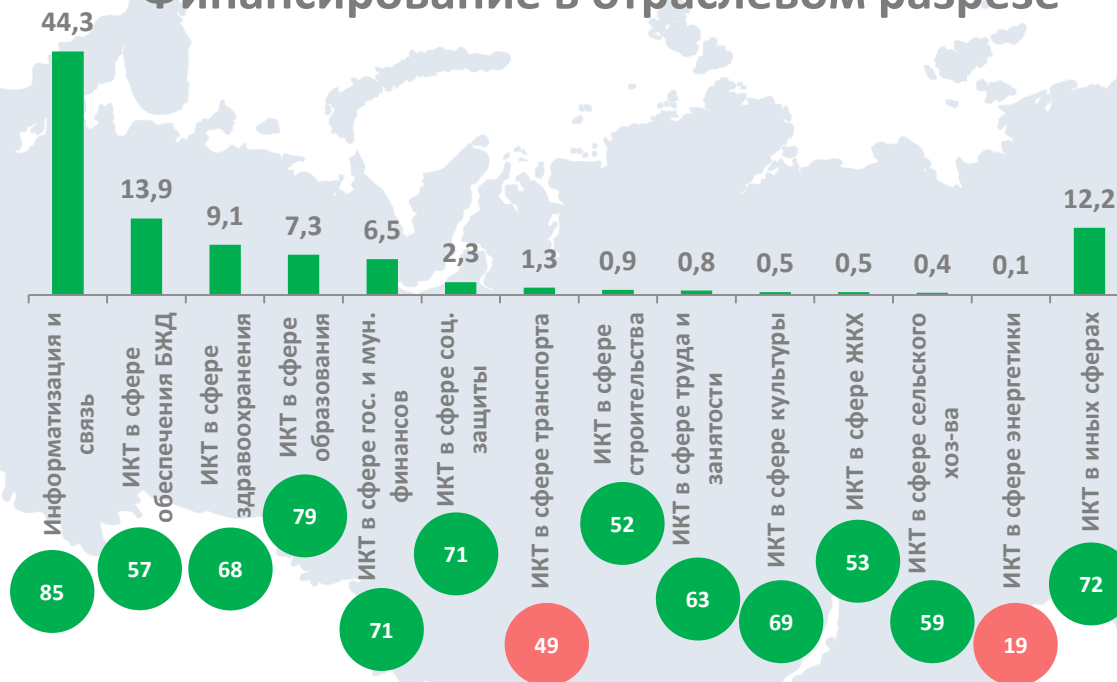
94,1
млрд руб

Наибольший объем финансирования

- 36,8% (0) Информатизация и связь
- 11,2% (-3) ИКТ в сфере обеспечения БЖД
- 15,2% (+1) ИКТ в сфере здравоохранения
- 12,8% (+1) ИКТ в сфере образования
- 5,5% (0) ИКТ в сфере гос. и мун. финансов



Финансирование в отраслевом разрезе



Количество регионов, выделявших финансирование
на внедрение ИКТ

2016 год




Октябрь
2017

Октябрь
2018

Рейтинг 2017

18 подындексов
120 показателей



Программа

«Цифровая экономика в
Российской Федерации»

**Как оценить реализацию
программы?**



Рейтинг 2018

- анализ используемых показателей и подындексов;
- добавление показателей

- Нормативное регулирование
- Кадры и образование
- Формирование исследовательских компетенций и технологических заделов
- Информационная инфраструктура
- Информационная безопасность



Министерство связи
и массовых коммуникаций
Российской Федерации

СПАСИБО ЗА
ВНИМАНИЕ!